
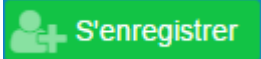


Si vous n'avez jamais fait d'inscription au BOXC, il faut vous identifier. Créer votre compte en cliquant sur




Remplissez tous les champs. L'adresse mail que vous allez saisir vous servira d'identifiant pour vous connecter.

Créer un nouveau compte.

Identifiant:

Nom:

Prénom:

Date de naissance: 

Rue:

Numéro:

Code postal:

Commune:

Pays:

GSM:

Téléphone:

E-Mail:

Confirmation mail:

Club:

Profession:

En cliquant sur « Enregistrer », le système va créer votre compte en va envoyer le mot de passe à l'adresse mail spécifiée dans le formulaire.

Changement du mot de passe :

Après que vous soyez connecté, vous pouvez changer votre mot de passe.

Afficher les informations de votre compte,

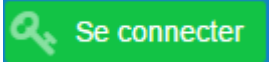
Sélection « Changer de mot de passe »

Saisissez votre nouveau mot de passe, confirmez-le

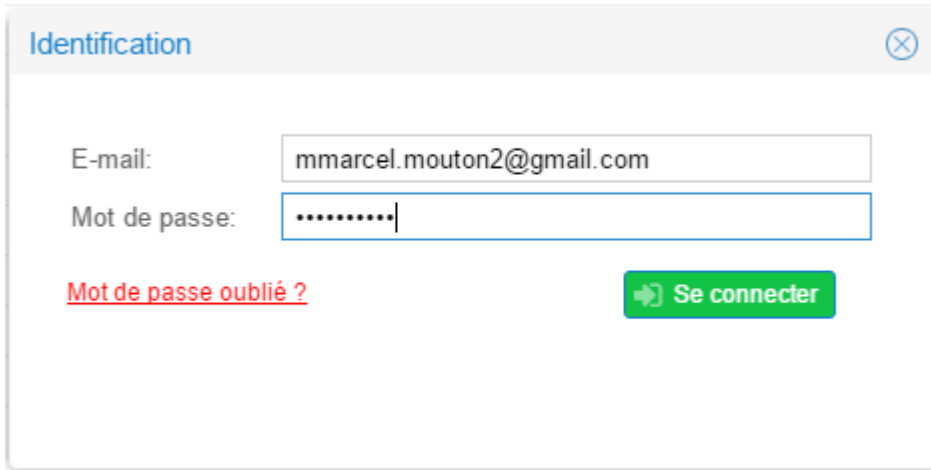
Et Validez en cliquant sur « Modifier mot de passe »

The screenshot shows the BOXC website interface. The top navigation bar is blue with the text 'Inscriptions'. Below it, the user's email 'marcel.mouton4@gmail...' and the page title 'Mes données personnelles (4100)' are visible. A sidebar on the left contains a menu with items like 'Mes inscriptions', 'Nouvelle inscription', 'Trucs et astuces', 'MES DONNEES--', 'Mon compte' (circled in red), 'Autres pilotes', 'Nouveau pilote', and 'Epreuves'. The main content area displays a form for personal data with fields for: Identifiant (4100), Nom, Prénom, Date de naissance, Rue, Numéro, Code postal, Commune, Pays, GSM, Téléphone, E-Mail, Confirmation mail (réintroduisez votre mail), Club, and Profession. A green button labeled 'Changer de mot de passe' (circled in red) is located at the bottom of the form, next to an 'Enregistrer' button. A modal window titled 'Changer mon mot de passe' is open, containing two password input fields labeled 'Nouveau mot de passe:' and 'Confirmation:', and a green button labeled 'Modifier mon mot de passe' (circled in red).

Si vous avez un identifiant (votre adresse mail), utilisez cet identifiant pour vous connecter en cliquant sur

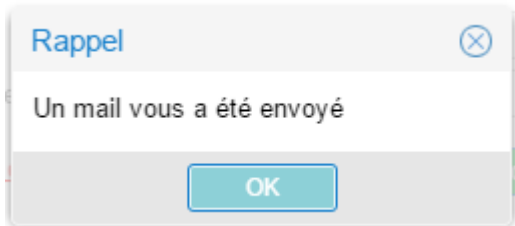


Saisissez votre identifiant (adresse mail) et votre mot de passe
Confirmez en cliquant sur « Se connecter »



Si vous avez oublié votre mot de passe, cliquez sur « Mot de passe oublié »

Un mail avec votre mot de passe a été envoyé à l'adresse mail spécifiée dans l'écran de connexion



Inscription

BOXC
BELGIAN OPEN CROSS COUNTRY
CHALLENGE D'ENDURANCES

marcel.mouton4@gmail...

Inscriptions

Inscription

Compétition

Epreuve:

Catégorie:

1er pilote

Pilote:

E-Mail:

Marque:

2/4 temps:

Assurance:

Cylindrée:

Type licence:

Fédération:

Commentaire:

Si vous désirez modifier votre inscription, merci d'envoyer un mail en indiquant les corrections à l'adresse marcel.mouton2@gmail.com

Remplissez tous les champs.

Le champ « Catégorie » vous permet de choisir si vous roulez en SOLO ou en équipe (TEAM).

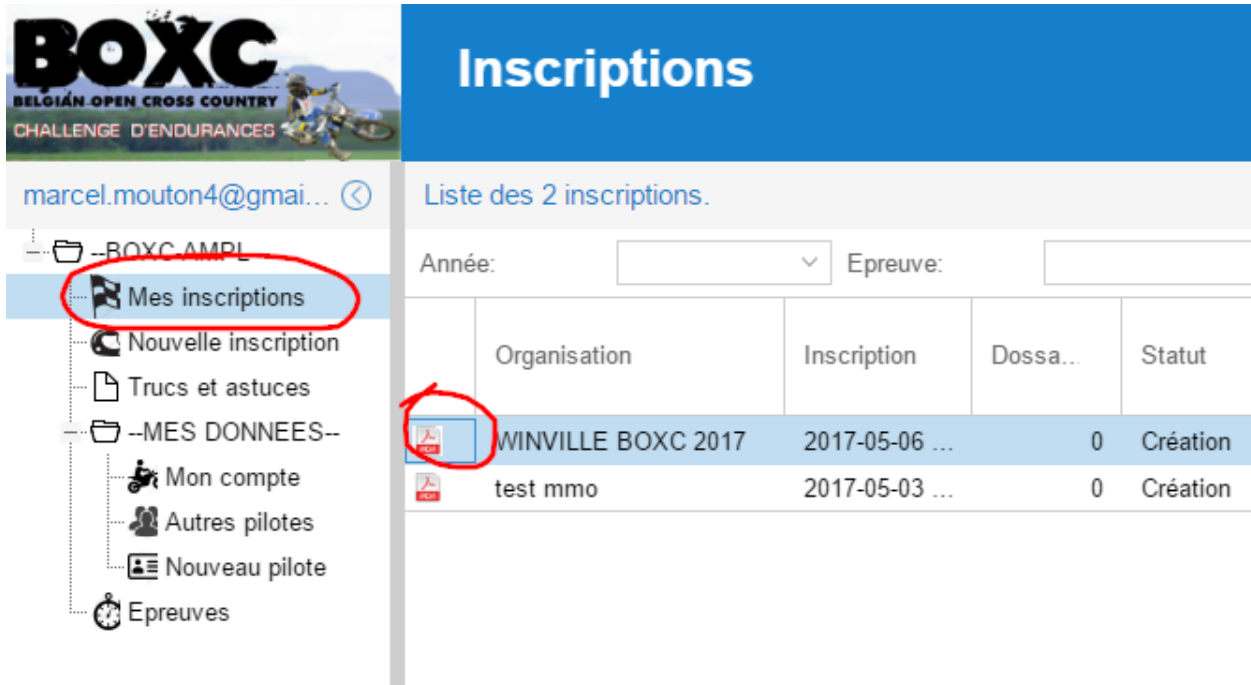
Si vous roulez en TEAM et que votre coéquipier ne se trouve pas dans la liste des pilotes déjà identifié, vous devrez créer un nouveau compte pour ce pilote via le bouton « Nouveau pilote »

Remarques :

- Les adresses mail sont très importantes car elles sont utilisées pour l'envoi des confirmations.
- Le type de licence est utilisé pour déterminer votre catégorie : BOXC1 pour les pilotes possédant une licence, BOXC2 pour les pilotes sans licence.
En cas de fraude ou de mauvais renseignements, le pilote sera déclassé.

Par la suite, vous pourrez retrouver vos inscriptions via l'onglet « Mes inscriptions » et ainsi suivre l'évolution de votre demande (acceptation, situation du paiement, attribution du numéro de dossard, ...)

Une fiche récapitulative est également disponible :





BOXC
BELGIAN OPEN CROSS COUNTRY
CHALLENGE D'ENDURANCES

Inscriptions

marcel.mouton4@gmai...

Liste des 2 inscriptions.

Année: Epreuve:

	Organisation	Inscription	Dossa...	Statut
	WINVILLE BOXC 2017	2017-05-06 ...	0	Création
	test mmo	2017-05-03 ...	0	Création



Bulletin d'engagement (5611)

06/05/2017

Dossard

Epreuve	WINVILLE BOXC 2017 (BOXC)
Date de l'épreuve	2017-06-05
Catégorie	SOLO
Statut de l'inscription	Création
Organisateur	MOUTON, MARCEL - marcel.mouton2@gmail.com
Sous catégorie	

Pilote

Nom	MOUTON, Marcel
-----	----------------

...

...